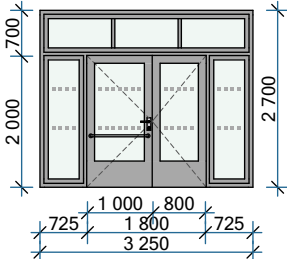
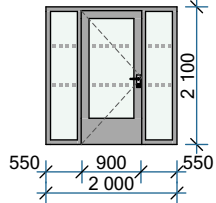
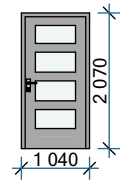
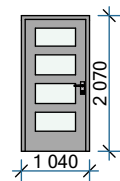
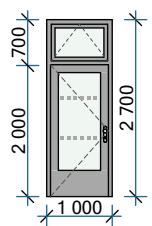


D.1.1.25

Tabulka vstupních dveří										
Č.	Ks	L/P	Náhled	Průchozí roz.		TYP	KOVÁNÍ, RÁM, TĚSNĚNÍ	ZASKLENÍ	POZNÁMKA	POŽÁRNÍ ODOLNOST
				Šířka	Výška					
01/DV	1	L		1 800	2 000	VENKOVNÍ VSTUPNÍ DVEŘE NA CHŮC - ÚNIKOVÝ VÝCHOD, S 2 BOČNÍMI FIX SVĚTLÍKY A S FIXNÍM NADSVĚTLÍKEM, DVEŘE OTVÍRAVÉ VEN, HLAVNÍ KŘÍDLO SV. ŠÍŘKY 100 cm	KOVÁNÍ - KLIKA / KLIKA + ZÁMEK, BEZPEČNOSTNÍ ZAMYKACÍ VLOŽKA FAB, HLINÍKOVÁ ZÁRUBEŇ, RÁMY KŘÍDEL HLINÍKOVÉ, TŘÍKOMOROVÉ, V BARVĚ TMAVÉ ŠEDÉ (ANTRACIT), TĚSNĚNÍ DVOUBODOVÉ A PO CELÉM OBVODU, HLAVNÍ KŘÍDLO 100 cm S VODOROVNÝM MADLEM VE VÝŠCE 80-90 cm,	IZOLAČNÍ TROJSKLO TL.44mm, Ug=0,6 W/m2K, DISTANČNÍ RÁMEČEK PLASTOVÝ S KOVOVOU FÓLIÍ, VNĚJŠÍ SKLO BEZPEČNOSTNÍ PROTI ROZBITÍ FOTBAL. MÍČEM	DLE VYHLÁŠKY Č. 398/2009 Sb. VE VÝŠCE 80-100 cm A 140-160 cm KONTRASTNÍ PÁS š.5cm NEBO PRUH ZNAČEK 5x5cm, VE VÝŠCE 80-90 cm NEREZOVÉ VODOROVNÉ MADLO NA OPAČNÉ STRANĚ, NEŽ ZÁVĚSY DVEŘÍ.	
02/DV	1	L		900	2 030	VENKOVNÍ VSTUPNÍ DVEŘE Z LODŽIE DO CHŮC - ÚNIKOVÝ VÝCHOD, S 2 BOČNÍMI FIXNÍMI SVĚTLÍKY, DVEŘE OTVÍRAVÉ DOVNITŘ, KŘÍDLO SV. ŠÍŘKY 90 cm	KOVÁNÍ - KLIKA / KLIKA + ZÁMEK, BEZPEČNOSTNÍ ZAMYKACÍ VLOŽKA FAB, HLINÍKOVÁ ZÁRUBEŇ, RÁMY KŘÍDEL HLINÍKOVÉ, TŘÍKOMOROVÉ, V BARVĚ TMAVÉ ŠEDÉ (ANTRACIT), TĚSNĚNÍ DVOUBODOVÉ A PO CELÉM OBVODU	IZOLAČNÍ TROJSKLO TL.44mm, Ug=0,6 W/m2K, DISTANČNÍ RÁMEČEK PLASTOVÝ S KOVOVOU FÓLIÍ, VNĚJŠÍ SKLO BEZPEČNOSTNÍ PROTI ROZBITÍ FOTBAL. MÍČEM. ZASKLENÍ S POŽÁRNÍ ODOLNOSTÍ.	DLE VYHLÁŠKY Č. 398/2009 Sb. VE VÝŠCE 80-100 cm A 140-160 cm KONTRASTNÍ PÁS š.5cm NEBO PRUH ZNAČEK 5x5cm, SAMOZAVÍRAČ.	Ei30 DP3+C S200
03/DV	1	P		900	2 000	VENKOVNÍ VSTUPNÍ DVEŘE Z LODŽIE, DVEŘE OTVÍRAVÉ VEN, KŘÍDLO SV. ŠÍŘKY 90 cm	KOVÁNÍ - KLIKA / KLIKA + ZÁMEK, BEZPEČNOSTNÍ ZAMYKACÍ VLOŽKA FAB, HLINÍKOVÁ ZÁRUBEŇ, RÁMY KŘÍDLA HLINÍKOVÉ, TŘÍKOMOROVÉ, V BARVĚ TMAVÉ ŠEDÉ (ANTRACIT), TĚSNĚNÍ DVOUBODOVÉ A PO CELÉM OBVODU	IZOLAČNÍ TROJSKLO TL.44mm, Ug=0,6 W/m2K, DISTANČNÍ RÁMEČEK PLASTOVÝ S KOVOVOU FÓLIÍ, VNĚJŠÍ SKLO BEZPEČNOSTNÍ PROTI ROZBITÍ FOTBAL. MÍČEM	SOUČINITEL PROSTUPU TEPLA CELÝCH DVEŘÍ Uw= max. 1,2 W/m2K	
04/DV	1	L		900	2 000	VENKOVNÍ VSTUPNÍ DVEŘE Z LODŽIE, DVEŘE OTVÍRAVÉ VEN, KŘÍDLO SV. ŠÍŘKY 90 cm	KOVÁNÍ - KLIKA / KLIKA + ZÁMEK, BEZPEČNOSTNÍ ZAMYKACÍ VLOŽKA FAB, HLINÍKOVÁ ZÁRUBEŇ, RÁMY KŘÍDLA HLINÍKOVÉ, TŘÍKOMOROVÉ, V BARVĚ TMAVÉ ŠEDÉ (ANTRACIT), TĚSNĚNÍ DVOUBODOVÉ A PO CELÉM OBVODU	IZOLAČNÍ TROJSKLO TL.44mm, Ug=0,6 W/m2K, DISTANČNÍ RÁMEČEK PLASTOVÝ S KOVOVOU FÓLIÍ, VNĚJŠÍ SKLO BEZPEČNOSTNÍ PROTI ROZBITÍ FOTBAL. MÍČEM	SOUČINITEL PROSTUPU TEPLA CELÝCH DVEŘÍ Uw= max. 1,2 W/m2K	
05/DV	1	L		860	2 000	VENKOVNÍ VSTUPNÍ DVEŘE JEDNOKŘÍDLÉ SE SKLOPNÝM NADSVĚTLÍKEM, DVEŘE OTVÍRAVÉ VEN	KOVÁNÍ - VENKU KOULE / UVNITŘ KLIKA + ZÁMEK, BEZPEČNOSTNÍ ZAMYKACÍ VLOŽKA FAB, HLINÍKOVÁ ZÁRUBEŇ, RÁMY KŘÍDLA HLINÍKOVÉ, TŘÍKOMOROVÉ, V BARVĚ TMAVÉ ŠEDÉ (ANTRACIT), TĚSNĚNÍ DVOUBODOVÉ A PO CELÉM OBVODU	IZOLAČNÍ TROJSKLO TL.44mm, Ug=0,6 W/m2K, DISTANČNÍ RÁMEČEK PLASTOVÝ S KOVOVOU FÓLIÍ, VNĚJŠÍ SKLO BEZPEČNOSTNÍ PROTI ROZBITÍ FOTBAL. MÍČEM, NEPRŮHLEDNÉ SKLO (POUZE PRŮSVITNÉ)	DLE VYHLÁŠKY Č. 398/2009 Sb. VE VÝŠCE 80-100 cm A 140-160 cm KONTRASTNÍ PÁS š.5cm NEBO PRUH ZNAČEK 5x5cm, SOUČINITEL PROSTUPU TEPLA CELÝCH DVEŘÍ Uw= max. 1,2 W/m2K	